МУНИЦИПАЛЬНОЕ КАЗЕННОЕ ДОШКОЛЬНОЕ ОБРАЗОВАТЕЛЬНОЕ УЧРЕЖДЕНИЕ ГОРОДА НОВОСИБИРСКА
«ДЕТСКИЙ САД № 331 «Радуга»

Молоко и молочные продукты

Проект в старшей группе «Дельфинчик»

Некрасова А.В.,
высшая квалификационная категория
Рубанова О.В.,
1 квалификационная категория

Гипотеза

- Если дети узнают больше о молоке и молочных продуктах через собственную исследовательскую деятельность, то они поймут, что молоко – ценный продукт питания для детского организма и у них появится желание употреблять его в пищу.

Цель

- Обогатить знания детей о молоке, как о ценном и полезном продукте для роста детского организма.

Задачи:

- Расширять кругозор детей о молоке и молочных продуктах.
- Формировать у детей исследовательские навыки (поиск информации в различных источниках) .
- Развивать познавательный интерес к исследовательской деятельности, желание познать новое.
- Развивать умение работать в коллективе, желание делиться информацией, участвовать в совместной опытно-экспериментальной деятельности.
- Формировать у детей осознанное отношение к здоровому питанию.

Что мы знаем:	Что мы хотим узнать:	Что мы узнали:
- Молоко дает корова - Корова пасётся на лугу и ест травку - Молоко белое, продаётся в магазине - Из молока варят кашу - В магазин молоко привозит машина - Из молока делают кефир, снежок	- Как корова даёт молоко? - Какое еще молоко бывает кроме коровьего? - Зачем нужны молочные заводы? - Как молоко попадает в магазин? - Какие ещё продукты делают из молока? - Что в молоке полезного? - Что можно приготовить из молока?	

Этапы реализации проекта
Подготовительный этап
Основной этап
Заключительный этап

Подготовительный этап:

- Определение проблемы, цели и задач проекта.
- Информирование участников проекта об актуальности, целях и задачах проекта.
- Анкетирование родителей.
- Составление плана реализации основного этапа проекта.
- Подбор методической и художественной литературы по выбранной тематике проекта.
- Подбор дидактических, подвижных, сюжетно- ролевых игр.
- Подбор необходимого оборудования и пособий для практического обогащения проекта

КАК ЧАСТО В ВАШЕЙ СЕМЬЕ УПОТРЕБЛЯЮТ МОЛОКО И МОЛОЧНЫЕ ПРОДУКТЫ?

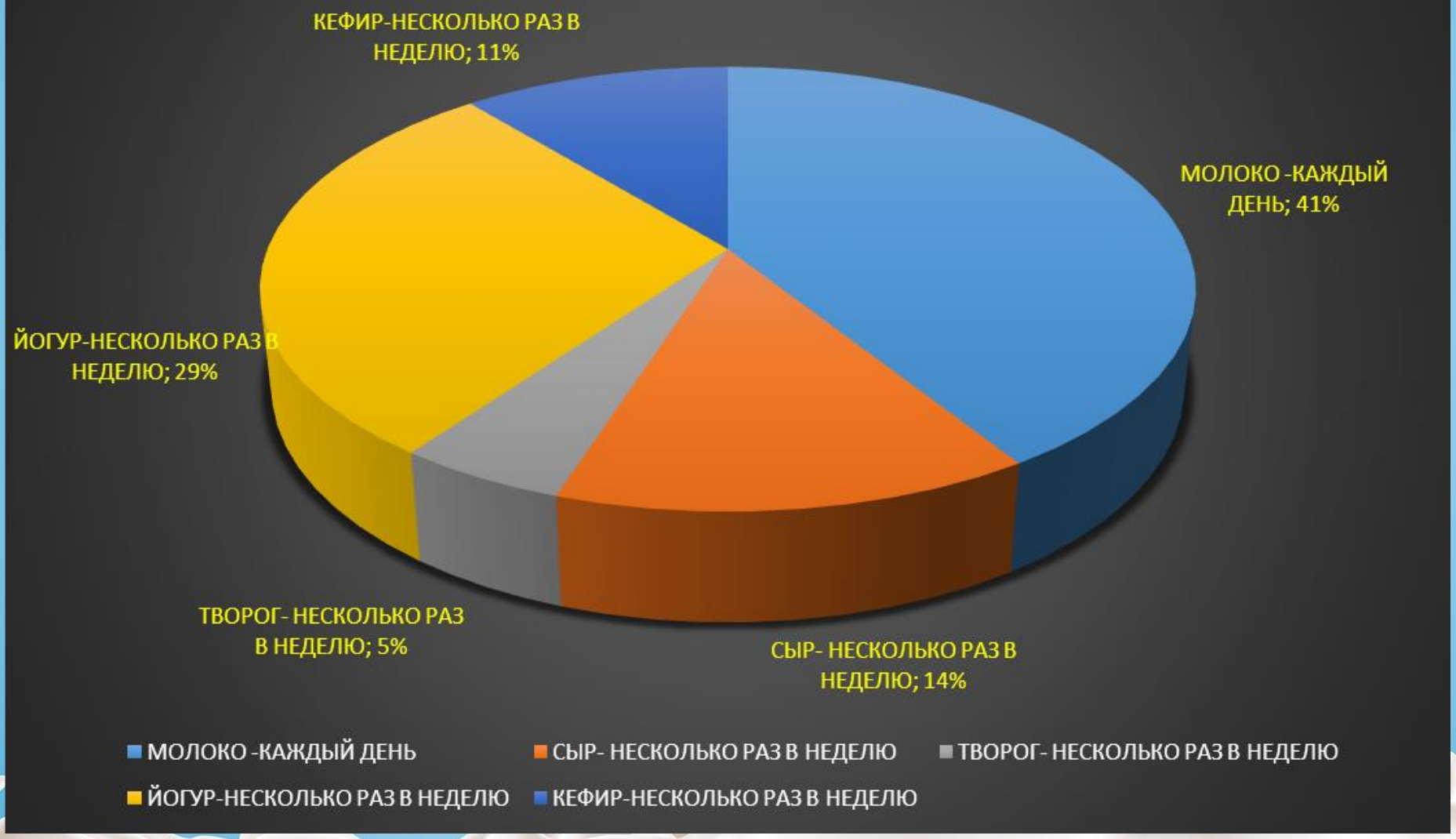

Основной этап

- Социально-коммуникативное развитие
- Познавательное развитие
- Речевое развитие
- Художественное творчество
- Физическое развитие
- Чтение художественной литературы

Познавательное развитие:

- Значение молока в жизни человека.
- Какое молоко бывает?
- Путь молока к столу.

E

Экспериментальная деятельность:

- Сравнение молока и воды
- Заквашивание молока
- Рисование на молоке
- Шпионские записки

Сравнение молока и воды

Заквашивание молока день 1-й

Заквашивание молока день 2-й

Рисование на молоке

Шпионские записки

Речевое развитие:

- Составление рассказов «Молочные продукты»
- Словесные игры: «Название каши», «Выбери молочный продукт»

Составление рассказа «Молочные продукты»

Чтение художественной литературы:

- Чтение стихов и потешек о молочных продуктах, коровах.
- Л. Толстой «О лягушке, которая попала в молоко», сказок «Хаврошечка», «Гуси-лебеди», «Трое из Простоквашино».
- Д. Мамин-Сибиряк «Притча о молочке и овсяной кашке».
- М. Бородицкая «Убежало молоко».

E

Художественное творчество:

- Аппликация «Мороженное»
- Рисование «Эскиз упаковка молока »
- Лепка «Животное, дающее молоко»
- Изготовление макета «Стакан молока»(какие витамины содержатся в стакане молока)

Аппликация «мороженное»

Рисование «Эскиз - упаковка молока»

Лепка «Животное , дающее молоко»

Изготовление макета «Стакан молока»

Физическое развитие:

- Подвижные игры: «Пастух и стадо»; «Будь внимателен!».

Сюжетно- ролевые игры «Молочный магазин», «Ферма»



Дидактические игры: «Крестики-нолики», «Составь и реши пример»

«Из каких продуктов приготовили блюдо»

Драматизация сказки «Волк и 7 козлят»

Дегустация

- Дегустация кисломолочных продуктов
- Изготовление фруктового салата со сгущенным молоком
- Биомороженое «Десант здоровья»

Дегустация кисломолочных продуктов

Изготовление и дегустация фруктового салата со сгущенным молоком

DINOSAUR
SPEED RACING
2

Дегустация биомороженого «Десант здоровья»

Выставка упаковочных материалов

Работа с родителями:

- Консультация: «Польза молока»
- Домашнее приготовление молочных продуктов
- Сборник рецептов блюд из молока и молочных продуктов

Сборник рецептов блюд из молока и молочных продуктов

Заключительный этап:

«33 коровы»



Что мы знаем:	Что мы хотим узнать:	Что мы узнали:
- Молоко дает корова - Корова пасётся на лугу и ест травку - Молоко белое, продаётся в магазине - Из молока варят кашу - В магазин молоко привозит машина - Из молока делают кефир, снежок	- Как корова даёт молоко? - Какое еще молоко бывает кроме коровьего? - Зачем нужны молочные заводы? - Как молоко попадает в магазин? - Какие ещё продукты делают из молока? - Что в молоке полезного? - Что можно приготовить из молока?	- Не только корова дает молоко. Люди употребляют в пищу козье, верблюжье молоко. А кроме животного молока, существует и растительное: кокосовое, овсяное, рисовое, соевое. - Выяснили как устроены молочные фермы - Проследили путь молока от коровы до нашего стола. - Выяснили и составили схему полезных веществ молока. - Собрали кулинарную книгу рецептов.

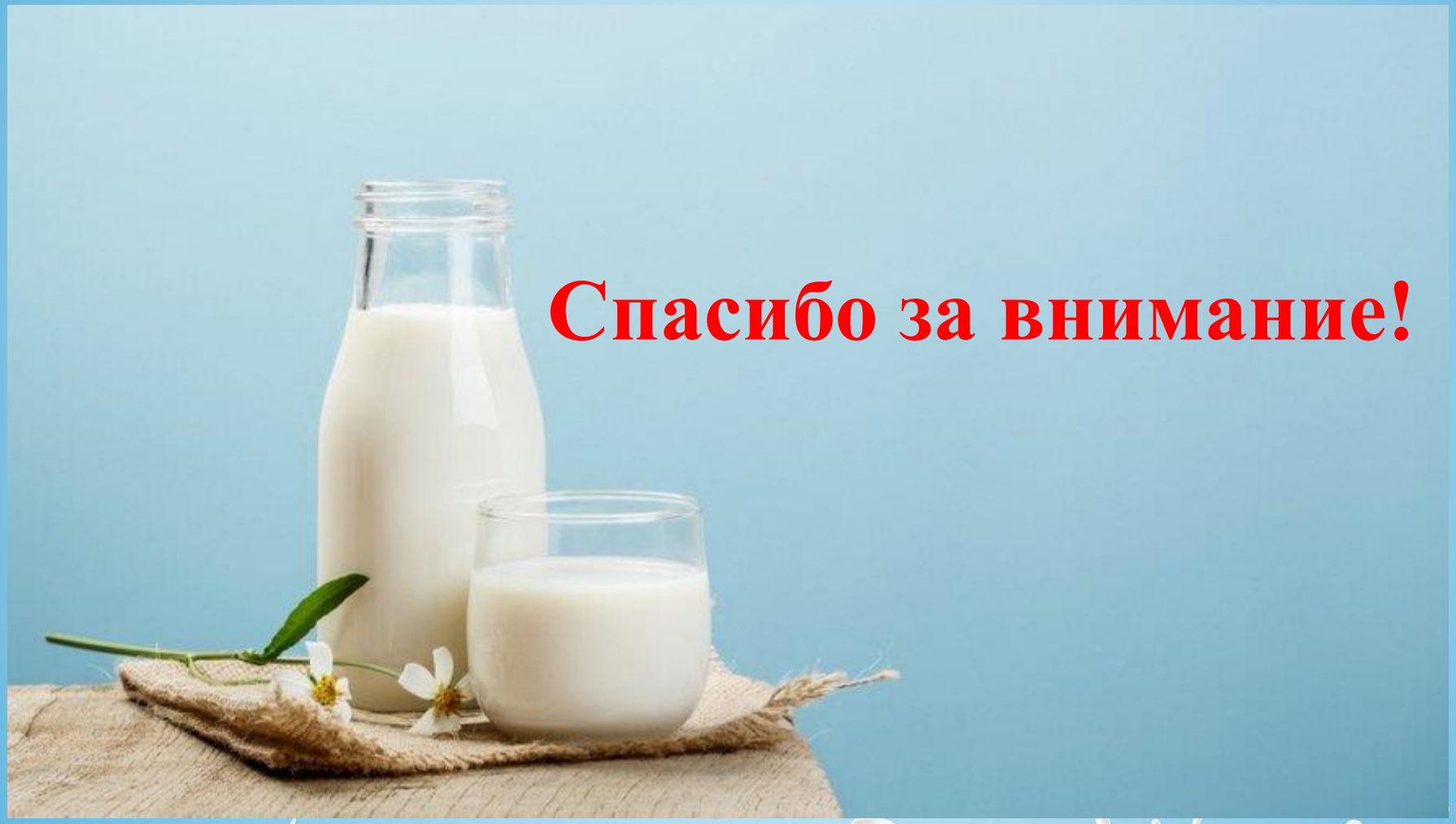

Спасибо за внимание!